

DOCCIASPORT



R 00741/2
Rubinetto temporizzato per impianti esterni
di spiagge, campeggi, ecc.
Timed external tap for beach, camping.



R 799/5
Soffione doccia in ottone fuso per impianti
esterni – anticalcare e antivandalo con
snodo – economizzatore 9 litri/minuto –
brevettato.
*Vandal-proof shower head for external system
with ball joint made in fused brass – flow reducer
9 l/min – patented.*



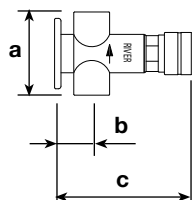
100741VP
Rubinetto temporizzato antivandalo con blocco dell'erogazione
se il pulsante è trattenuto.
Timed tap antilock vandal-proof for not correct using.



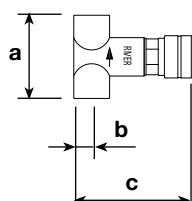
R 00751
Miscelatore temporizzato.
Timed mixer.



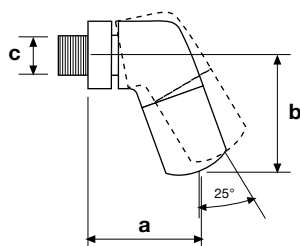
R 00750
Rubinetto temporizzato incasso.
Timed recessed tap.



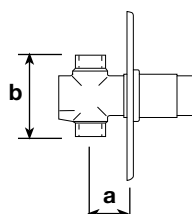
CODICE	mm a	mm b	mm c	NOTE
R 00741	64	29	108	DOCCIASPORT - rubinetto temporizzato esterno per doccia comando a pulsante Ø 1/2" F - completo di supporto per il fissaggio a parete con 2 tasselli in dotazione - cartuccia temporizzata anticalcare con serbatoio in hostaform e spillo inox AISI 303 rettificato - tempo di apertura circa 30 sec. - portata 12 litri/minuto <i>Timed external tap with bearing for beach and camping Ø 1/2" F</i>
100741VP	64	29	124	Con dispositivo antivandalo - blocco dell'erogazione se il pulsante è trattenuto - Ø 1/2" F <i>Vandal proof system - instant closing of water if the handle is locked voluntarily - Ø 1/2" F</i>
R 00742	64	29	108	Come art. R 00741 - Ø 3/4" M <i>Ditto R 00741 - Ø 3/4" M</i>
100742VP	64	29	124	Con dispositivo antivandalo - Ø 3/4" M <i>Vandal proof system - Ø 3/4" M</i>



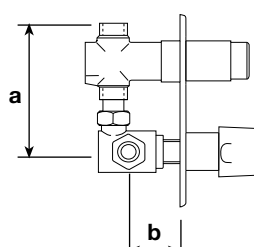
R 00741/2	64	14	93	DOCCIASPORT - come art. R 00741 senza supporto per il fissaggio a parete - Ø 1/2" F <i>Ditto R 00741 - without bearing - Ø 1/2" F</i>
100741/2VP	64	14	109	Con dispositivo antivandalo - Ø 1/2" F <i>Vandal proof system - Ø 1/2" F</i>
R 00742/2	64	14	93	Come art. R 00741 senza supporto per il fissaggio a parete - Ø 3/4" M <i>Ditto R 00741 - Ø 3/4" M</i>
100742/2VP	64	14	109	Con dispositivo antivandalo - Ø 3/4" M <i>Vandal proof system - Ø 3/4" M</i>



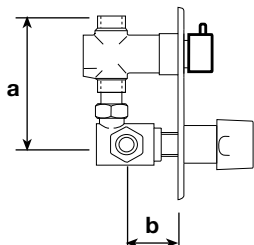
R 799/5	45	55	1/2"	Brevettato - braccio doccia Ø 1/2" M con soffione snodato per impianti esterni - ottone fuso cromato - anticalcare con getto d'acqua che esce da 1 solo foro spinto da una turbina in hostaform - riduttore di portata incorporato di 9 litri/minuto <i>Vandal-proof shower head for external system - flow rate 9 l/min.</i>
---------	----	----	------	---



R 00750	50÷85	65		DOCCIASPORT - rubinetto temporizzato da incasso per doccia comando a pulsante 1/2" F - completo di piastra Ø 110 regolabile in acciaio inox AISI 304 - portata 12 litri/minuto - tempo di apertura circa 30 sec. - in dotazione protezione per le opere di muratura <i>Built-in shower timed tap - opening time about 30 sec. - stainless steel plate</i>
100750VP	50÷85	65		Con dispositivo antivandalo <i>Vandal proof system</i>



R 00751	110	30÷55		DOCCIASPORT - miscelatore da incasso per doccia e rubinetto temporizzato comando a pulsante con piastra regolabile in acciaio inox AISI 304 130x170 mm. completo di codoli con valvole di non ritorno e filtri inox - portata 12 litri/minuto - tempo di apertura circa 30 sec. - maniglia in ABS cromato con anima in ottone - bilanciatore di flusso incorporato - in dotazione protezione per le opere di muratura <i>Built-in shower timed mixer - ABS handle and stainless steel plate</i>
100751VP	110	30÷55		Con dispositivo antivandalo <i>Vandal proof system</i>



CODICE	mm a	mm b	mm b	NOTE
R 4000/3	132	32÷50		<p>DOCCIASPORT – miscelatore da incasso per doccia – NON TEMPORIZZATO con speciale vitone a bagno d'olio – piastra regolabile in acciaio inox AISI 304 130x190 mm. – maniglia di miscela in ABS cromato con anima in ottone – completo di codoli con valvole di non ritorno e filtro inox – dispositivo automatico di portata 9 litri/minuto – bilanciatore di flusso incorporato – in dotazione protezione per le opere di muratura</p> <p><i>Built-in shower mixer – NOT TIMED – flow reducer 9 l/min – flow balancer – ABS mixer handle and stainless steel plate</i></p>







Maniglia ottone cromato
Handle in chromium brass

Maniglia di miscela in ABS cromato con anima in ottone
Chromium ABS mixer handle

R 4000/3

Miscelatore **non temporizzato** con bilanciatore di flusso e riduttore automatico di portata 9 litri/minuto.

Not timed mixer with flow automatic balancer and flow reducer 9 l/min.

Il dispositivo antivandalo   blocca l'erogazione dell'acqua se la maniglia del rubinetto temporizzato è trattenuta. Vedi a pag. 103 tutta la serie MAGIC   brevettata.

The vandal-proof device blocks the water supply if the faucet handle timed is retained. See page 103 all models vandal-proof.

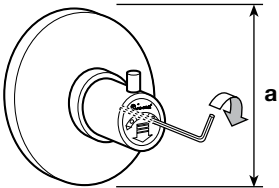
MISCELATORE MONOCOMANDO TEMPORIZZATO PER DOCCIA

RECESSED SINGLE LEVER TIMED MIXER



- Tempo di apertura regolabile da 0 a 50 sec.
Adjustable time from 0 to 50 sec.
- Limitatore di temperatura antiscottatura
Antiscalding temperature limiter

R 00748/2



CODICE	mm a	NOTE	
R 00748/2	Ø 137	<p>MAGIC – miscelatore incasso per doccia monocomando a pulsante con tempo di apertura regolabile con la chiave in dotazione da 0 a 50 sec. – portata costante di 9 litri/minuto da 0,5 a 9 bar – limitatore di temperatura regolabile antiscottatura.</p> <p>Cartuccia in ottone con spillo e filtri inox.</p> <p>Completo di valvole di non ritorno – piastra ottone lucidato e cromato con maniglia in ottone – bilanciatore di flusso incorporato</p> <p><i>Built-in single-control shower mixer – adjustable opening time from 0 to 50 sec. using the supplied spanner – Adjustable anti-scalding temperature limiter</i></p>	



MISCELATORI MONOCOMANDO TEMPORIZZATI PER DOCCIA CON DEVIATORE

*TIMED SINGLE-CONTROL MIXERS
FOR SHOWER WITH DIVERTER*



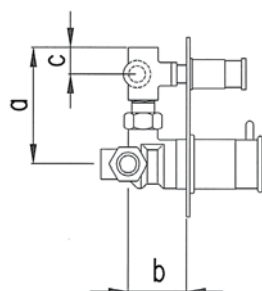
R 790

- Soffione in ottone fuso anticalcare e antivandalo con economizzatore 9 litri/minuto

Shower head in fused brass with flow reducer 9 l/min



R 00748/28



CODICE	mm a	mm b	mm c	NOTE
R 00748/28	105	30÷50	24	<p>MAGIC - miscelatore monocomando a pulsante incasso per doccia con tempo di apertura regolabile con la chiave in dotazione da 0 a 50 sec. - piastra regolabile 120x160 mm. in AISI 304 lucido e maniglia ottone - completo di raccordo in ottone cromato Ø ½" con supporto, flessibile cm.150 e doccetta ABS cromato - portata costante di 9 litri/minuto da 0,5 a 9 bar - limitatore di temperatura regolabile antiscottatura. Cartuccia in ottone con spillo e filtri inox - completo di valvole di non ritorno.</p> <p><i>MAGIC - recessed shower single-control mixer with push-button - adjustable opening time with the supplied key from 0 to 50 sec. - adjustable plate 120x160 mm. in polished AISI 304 and brass handle - complete with chrome-plated brass fitting Ø ½" with support, hose cm.150 and chromed ABS shower - constant flow rate of 9 liters/minute from 0.5 to 9 bar - adjustable anti-scalding temperature limiter. Brass cartridge with pin and stainless steel filters. Complete with non-return valves.</i></p>

MISCELATORI TERMOSTATICI DA INCASSO PER DOCCIA

BUILT-IN THERMOSTATIC MIXERS FOR SHOWER



TEMPORIZZATI – TIMED



R 7523
Miscelatore termostatico temporizzato.
Thermostatic timed mixer.



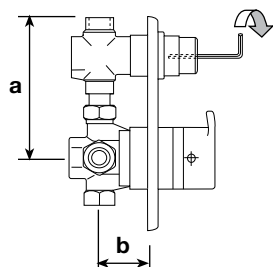
R 7520
Miscelatore termostatico temporizzato.
Thermostatic timed mixer.



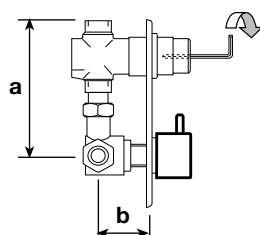
R 4203
Miscelatore termostatico **non temporizzato**.
Not timed thermostatic mixer.

MISCELATORI TERMOSTATICI TEMPORIZZATI PER DOCCIA DA INCASSO

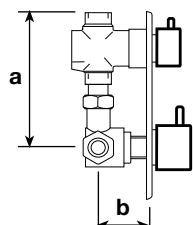
RECESSED BUILT-IN THERMOSTATIC TIMED MIXERS FOR SHOWER




CODICE	mm a	mm b	NOTE
R 7520	132	30÷60	MAGIC – miscelatore da incasso antiscottatura termostatico temporizzato per doccia e rubinetto comando a pulsante con piastra regolabile in ottone lucidato e cromato 155x205 mm., completo di codoli con valvole di non ritorno e filtri inox. Tempo di apertura regolabile con la chiave in dotazione da 0 a circa 50 secondi, con dispositivo automatico di portata per una erogazione costante di 9 litri/minuto da 0,5 a 9 bar. Cartuccia in ottone con spillo e filtri inox e con segnalino blu e rosso per la maniglia. Miscelatore termostatico con blocco dell'erogazione se improvvisamente manca l'acqua fredda, funzionante anche con caldaia istantanea a gas – maniglia graduata in ottone fuso lucidato e cromato con pulsante di sicurezza a 40° . In dotazione protezione per le opere di muratura <i>Thermostatic shower timed mixer</i>



R 7523	137	30÷50	MAGIC – miscelatore da incasso antiscottatura termostatico temporizzato per doccia – piastra in acciaio inox AISI 304 135x190 mm. – maniglia graduata in ottone lucidato – limitatore di temperatura all'interno – tempo di apertura regolabile da 0 a circa 50 sec. – in dotazione protezione per le opere di muratura <i>Anti-scalding thermostatic shower timed mixer – AISI 304 stainless steel plate 135x190 mm – graduated brass handle with inside temperature limiter – adjustable time</i>
--------	-----	-------	--



R 4203	133	36÷70	Miscelatore termostatico anticalcare per doccia – NON TEMPORIZZATO – con speciale vitone a bagno d'olio – piastra regolabile in acciaio inox AISI 304 130x190 mm. e maniglia graduata in ottone lucidato e cromato con limitatore di temperatura all'interno – in dotazione protezione per le opere di muratura <i>Thermostatic shower mixer – NOT TIMED – with special oil-bath valve – AISI 304 stainless steel plate 130x190 mm – graduated brass handle with inside temperature limiter</i>
--------	-----	-------	--



R 00355

Serie **MULTI** – miscelatori termostatici Ø 3/4"-1" da incasso e esterni con **2 uscite** per alimentare le docce multifunzioni e più servizi contemporaneamente (vedi a pagina 43).

Built-in and external thermostatic mixers to feed the multifunction showers and more services at the same time (see page 43).